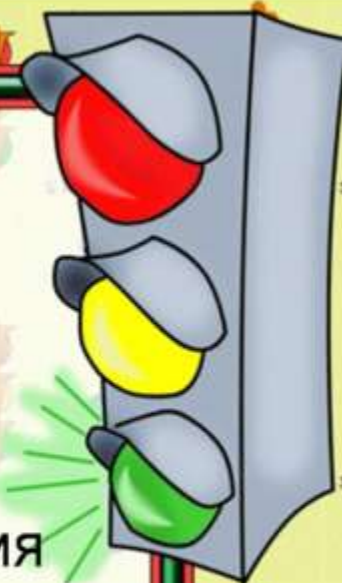

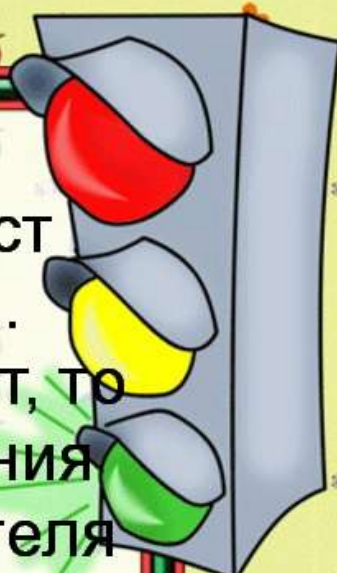


Памятка для родителей о необходимости использования светоотражающих элементов.

В целях снижения количества ДТП с участием детей-пешеходов и популяризации использования юными пешеходами светоотражающих элементов регулярно проводятся информационно-пропагандистские акции «Засветись, стань заметней на дороге!». Световозвращатель на одежде - на сегодняшний день реальный способ уберечь ребёнка от травмы на неосвещённой дороге. Принцип действия его основан на том, что свет, попадая на ребристую поверхность из специального пластика, концентрируется и отражается в виде узкого пучка. Когда фары автомобиля «выхватывают» пусть даже маленький световозвращатель, водитель издалека видит яркую световую точку.



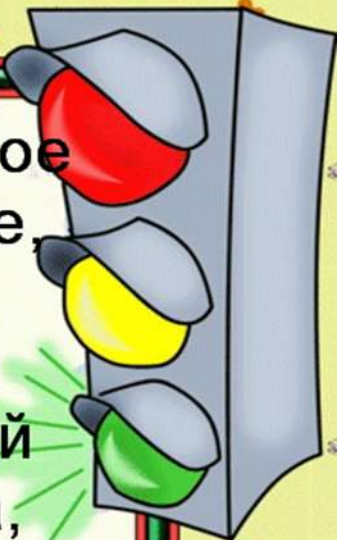


Поэтому шансы, что пешеход или велосипедист будут замечены, увеличиваются во много раз. Например, если у машины включен ближний свет, то обычного пешехода водитель увидит с расстояния 25-40 метров. А использование световозвращателя увеличивает эту цифру до 130-240 метров!

Маленькая подвеска на шнурке или значок на булавке закрепляются на одежде, наклейки - на велосипеде, самокате, рюкзаке, сумке. На первый взгляд световозвращатель выглядит как игрушка. Но его использование, по мнению экспертов по безопасности дорожного движения, снижает детский травматизм на дороге в шесть с половиной раз!

Световозвращатель не боится ни влаги, ни мороза – носить его можно в любую погоду.





Уважаемые родители! Давайте обезопасим самое дорогое, что есть у нас в жизни – наше будущее, наших детей!

Многие производители детской одежды заботятся не только о красоте и удобстве своей продукции, но и безопасности юного пешехода, используя светоотражающие элементы: рисунки на куртках, вставные полоски и т.д. При выборе отдавайте предпочтение именно таким моделям. При отсутствии специальной одежды необходимо приобрести другие формы светоотражающих элементов, которые могут быть размещены на сумках, куртке или других предметах. Такими же элементами безопасности следует оснастить санки, коляски, велосипеды. Формы светоотражательных элементов различны.



Знаки и подвески удобны тем, что их легко переместить с одной одежды на другую.

Самоклеющие наклейки могут быть использованы на любых поверхностях, термоактивируемые наносятся на ткань с помощью утюга. Есть и специальные светоотражающие браслеты.

Уважаемые родители! Научите ребёнка привычке соблюдать Правила дорожного движения.

Побеспокойтесь о том, чтобы Ваш ребёнок «засветился» на дороге. Примите меры к тому, чтобы на одежде у ребёнка были светоотражающие элементы, делающие его очень заметным на дороге. Помните - в темной одежде маленького пешехода просто не видно водителю, а значит, есть опасность наезда.

**БЕЗОПАСНОСТЬ ДЕТЕЙ – ОБЯЗАННОСТЬ
ВЗРОСЛЫХ! СВЕТООТРАЖАТЕЛИ СОХРАНЯТ
ЖИЗНЬ!**

